



Salamandra BELLONA

Aquecimento central

Principais Características

- > Pot. térmica nominal (kW): 18,5;
- > Pot. térmica água (kW): 14;
- > Pot. térm. por convecção e radiação (kW): 2,5;
- > Rendimento (%): 89;
- > Consumo mín/máx (kg/h): 1,7/4,0;
- > Consumo elétrico (W): 115;
- > Volume de água do corpo (L): 12;
- > Capacidade do depósito (kg): 22;
- > Tiragem mínima da chaminé (Pa): 10;
- > Pressão de trabalho (bar): 1,5 (máximo de 3 bar);
- > Diâmetro da chaminé (mm): 80;
- > Tubo de tomada de ar (mm): 50;
- > Alim. elétrica (V/Hz): 230/50;
- > Combustível: pellet Ø6mm;
- > Volume aquecido (m3): 180/430;
- > Peso aço/cerâmica (kg): 140/150;
- > Saída de fumos: superior, posterior ou lateral.

Descrição do Produto

Salamandra de **pellets** a água para aquecimento central.

Com uma potência térmica nominal de 18,5 kW, a solução ideal para o conforto da sua casa.

Disponível nas versões: **painel em aço** (vermelho ou bege) ou painel em cerâmica (vermelho).

Incluí módulo hidráulico, composto por: bomba circuladora, vaso de expansão, válvula de segurança, purgador e manómetro.

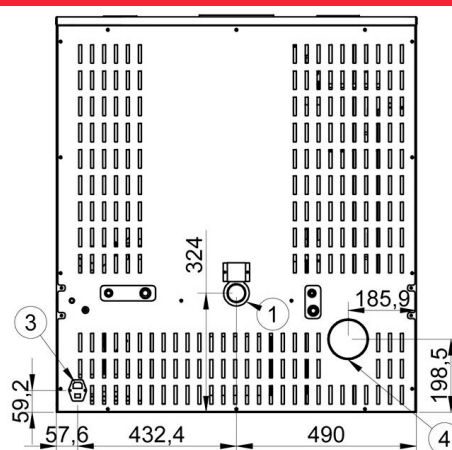
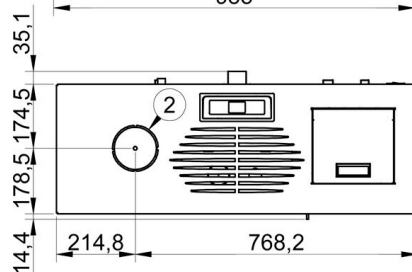
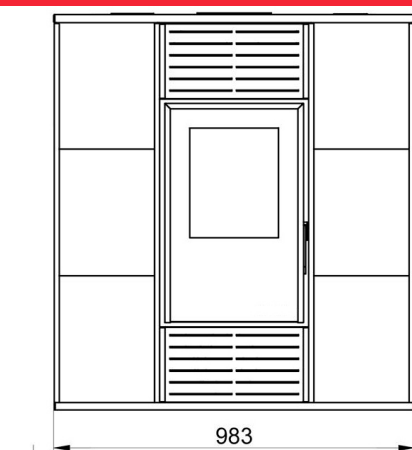
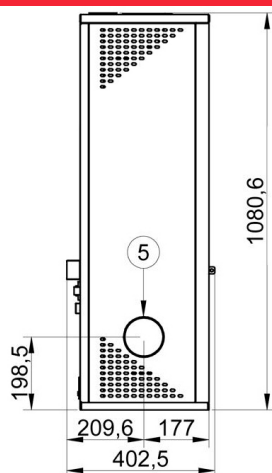
Recomendações à instalação: válvula anti-condensação e chaminé em aço inox AISI 316L.

Nota: após a boa recepção do equipamento pelo cliente, o vidro fica excluído de garantia.

Modelos e Preços

Código	Modelo
0603-0103	Salamandra de Pellets a Agua BELLONA (Vermelho)
0603-0104	Salamandra de Pellets a Agua BELLONA (Bege)
0603-0121	Salamandra de Pellets a Agua BELLONA CERAMICA (Vermelho)

Dimensões

**LEGENDA:**

- 1- Entrada de ar
- 2- Saída fumos (Superior)
- 3- Interruptor e tomada de alimentação
- 4- Saída fumos (Traseira)
- 5- Saída fumos (Lateral)



Ambiente

